



- ✓ Ανοξείδωτη κατασκευή
- ✓ Πολυστρωματική Μόνωση
- ✓ Αντιστάσεις Kanthal A1
- ✓ Controller 32 προγραμμάτων με προαιρετική δυνατότητα απομακρυσμένου ελέγχου (WiFi)
- ✓ 20 προρυθμισμένα εξειδικευμένα προγράμματα ψησίματος κεραμικών
- ✓ Πυροστοιχείο τύπου S στα καμίνια τύπου H
- ✓ Ανοξείδωτος ηλεκτρικός πίνακας
- ✓ Πλευρική στήριξη καπακιού
- ✓ Αποσυναρμολογούμενη κατασκευή για εύκολη μεταφορά
- ✓ Δυνατότητα μελλοντικής επέκτασης καθ ύψος
- ✓ Εγγύηση 3 ετών
- ✓ Τεχνική & Συμβουλευτική Υποστήριξη

**Εσωτερικές Διαστάσεις:**

Διάμετρος 40cm X Ύψος 34cm

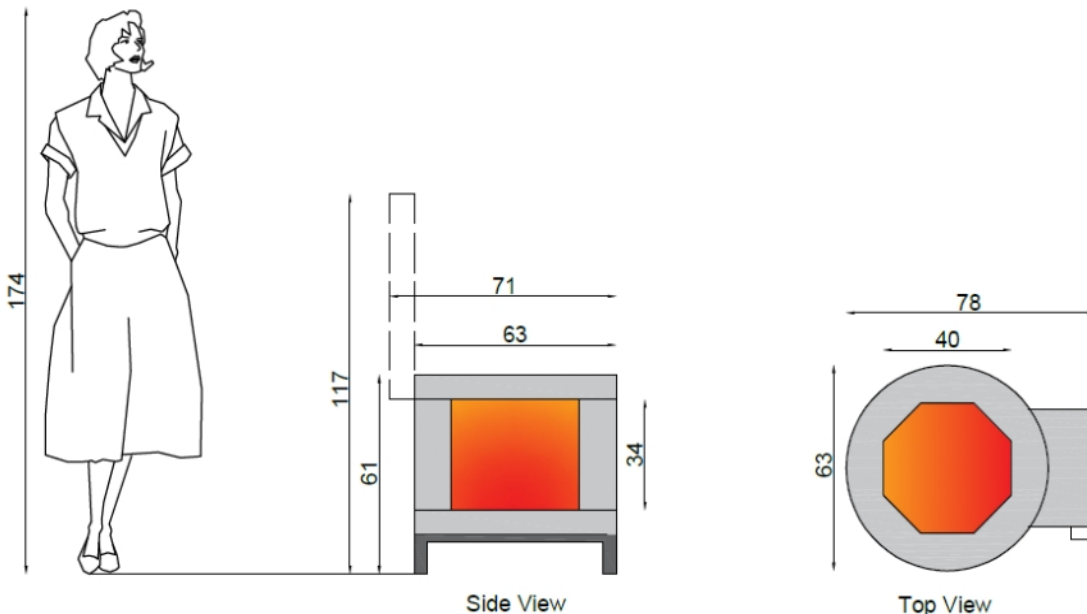
**Χωρητικότητα:** 43 Λίτρα**Βάρος:** 60 Kgs**Εξωτερικές Διαστάσεις:**

Πλάτος 78cm X Μήκος 63cm

Ύψος 61cm (Κλειστό καπάκι)

117cm (Ανοικτό καπάκι)

Click or Scan  
Οδηγίες  
εγκατάστασης  
καμινιού

**Μέγιστη θερμοκρασία λειτουργίας:**

1200C / 2192F / Cone 5: Model MK45L

1250C / 2282F / Cone 7: Model MK45M

1300C / 2372F / Cone 10: Model MK45H

**Σημείωση:**

Όλα τα υλικά είναι κατάλληλα για λειτουργία μέχρι τους 1350C, ανεξάρτητα του μοντέλου. Η μέγιστη θερμοκρασία λειτουργίας σχετίζεται με την ισχύ των αντιστάσεων και τον τύπο του θερμοστοιχείου.

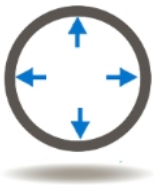
## Ηλεκτρική Παροχή



| Τύπος     | Ισχύ   | Παροχή   | Καλώδιο | Ασφάλεια | Ρευματοδότης   |
|-----------|--------|----------|---------|----------|----------------|
| MK45L     | 3.4 kW | 1 φάση   | 3Χ2.5   | 16       | Πρίζα schuko   |
|           |        | 2 φάσεις | 5Χ1.5   | 10       | 220 2P+N+E 10A |
| MK45M & H | 4.5 kW | 1 φάση   | 3Χ6     | 25       | 220 1P+N+E 25A |
|           |        | 2 φάσεις | 5Χ2.5   | 16       | 220 2P+N+E 16A |

Για την σύνδεση των καμινιών απαιτείται μια ανεξάρτητη ηλεκτρική γραμμή με προστασία ασφάλειας. Προτείνουμε την σταθερή και μόνιμη σύνδεση, αντί της χρήσης βιομηχανικού ρευματοδότη.  
Σε περίπτωση χρήσης βιομηχανικού ρευματοδότη απαιτείται η εγκατάσταση διακόπτη διαρροής - ΔΔΡ (αντιηλεκτροπληξιακός). Ένας διακόπτης διαρροής που φέρει ρεύμα ενεργοποίησης 0,03 A τείνει να ενεργοποιηθεί νωρίς λόγω της υψηλής υγρασίας των κεραμικών. Μπορεί να επιλεγεί ένας διακόπτης διαρροής μεγαλύτερου μεγέθους (προτείνουμε 0,3 A) με την προϋπόθεση ότι το συγκεκριμένο κύκλωμα χρησιμοποιείται μόνο για το καμίνι.

## Χωρητικότητα



### Ωφέλιμες Διαστάσεις:

Διάμετρος: 40cm (πολύγωνο)

Ύψος: 31cm

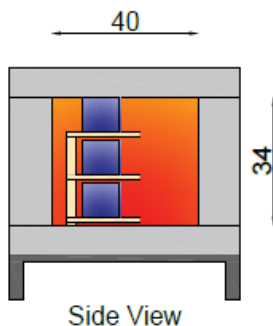
(Δεν συμπεριλαμβάνεται το ύψος της πυρόπλακας του δαπέδου και των στηριγμάτων της)

### Πυρόπλακες:

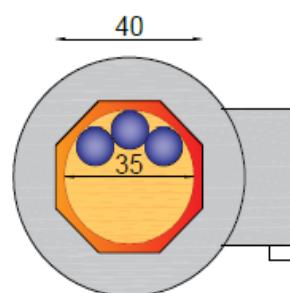
Στρογγυλές, ολόκληρες & μισές

Διάμετρος 35cm

Συστήνουμε την χρήση του αντικολλητικού G71 για την προστασία των πυροπλακών.



Side View



Top View

Sample dimensions:



Height 9cm



Diameter 10cm



Κούπες Φ8.5cm



Πιάτα Φ23.5cm



Πιατέλα Φ35.5cm